

# 导出/删除 Azure 客户提交的个人数据

## 一 . GDPR 合规性

欧洲隐私法律——《[一般数据保护条例](#)》(GDPR) 将于 2018 年 5 月 25 日生效。GDPR 适用于向欧盟居民提供产品及服务，或收集和分析欧盟居民相关信息的公司、政府机构、非营利组织和其他组织，旨在保护欧盟居民隐私权。根据 GDPR，欧盟居民有权要求导出/删除个人数据。

## 二 . 您可以导出/删除哪些数据

通过以下流程，您可以导出/删除如下数据：

- 为获取客户支持提交的个人数据
- 其它通过 azure.cn 提交的个人数据

## 三 . 个人数据导出/删除步骤

### • 导出个人数据

1. 进入 [GDPR 导出/删除个人数据页面](#)。
2. 填写您的手机号码以进行手机验证，点击“获取验证码”按钮



Microsoft Azure  
由世纪互联®运营

## 获取个人数据

我们将根据您提交的手机和邮箱搜索个人数据

### 短信验证

手机

中国 +86 188 1881 8888 

获取验证码

3. 您将收到一条短信，填写短信收到的的验证码，点击“验证”按钮

## 获取个人数据

我们将根据您提交的手机和邮箱搜索个人数据

### 短信验证

手机

中国 +86 188 1881 8888



倒计时 82 秒

验证码

111111



验证

4. 进入邮箱验证页面，填写您的邮箱以进行邮箱验证，点击“获取验证码”按钮

## 获取个人数据

我们将根据您提交的手机和邮箱搜索个人数据

### 邮箱验证

test@test.com



获取验证码

5. 您将收到一封邮件，填写邮件收到的验证码，点击“验证”按钮。

## 获取个人数据

我们将根据您提交的手机和邮箱搜索个人数据

### 邮箱验证

test@test.com



获取验证码

验证码

104742



验证

6. 进入操作类型选择页面，在“操作类型选择”的下拉框中，请选择“导出”操作，并点击“提交”按钮。

## 获取个人数据

我们将根据您提交的手机和邮箱搜索个人数据

### 操作类型选择

\*若您选择进行删除操作，已删除的个人数据将无法恢复

请选择您的操作类型

请选择您的操作类型

导出

删除

7. 导出个人数据的申请提交成功，我们将在 30 天内完成操作并以邮件的方式给您答复。请注意定期查收邮件。

- **删除个人数据**

1. 进入 [GDPR 导出 / 删除个人数据页面](#)。
2. 填写您的手机号码以进行手机验证，点击“获取验证码”按钮

Microsoft Azure  
由世纪互联®运营

## 获取个人数据

我们将根据您提交的手机和邮箱搜索个人数据

### 短信验证

手机

中国 +86 188 1881 8888 

获取验证码

3. 您将收到一条短信，填写短信收到的的验证码，点击“验证”按钮

Microsoft Azure  
由世纪互联®运营

## 获取个人数据

我们将根据您提交的手机和邮箱搜索个人数据

### 短信验证

手机

中国 +86 188 1881 8888 

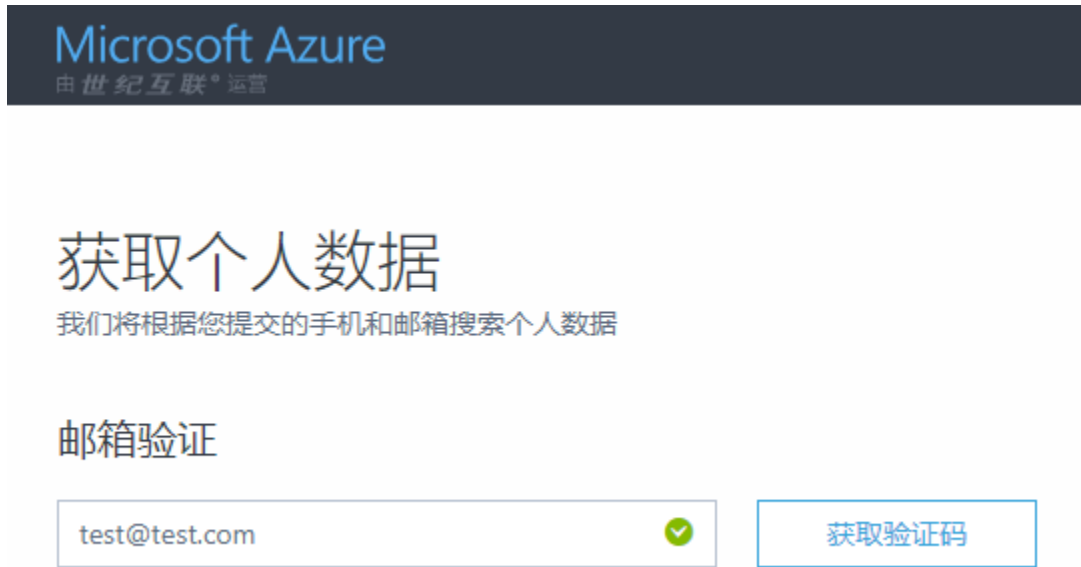
倒计时 82 秒

验证码

111111 

验证

4. 进入邮箱验证页面，填写您的邮箱以进行邮箱验证，点击“获取验证码”按钮




Microsoft Azure  
由世纪互联®运营

## 获取个人数据

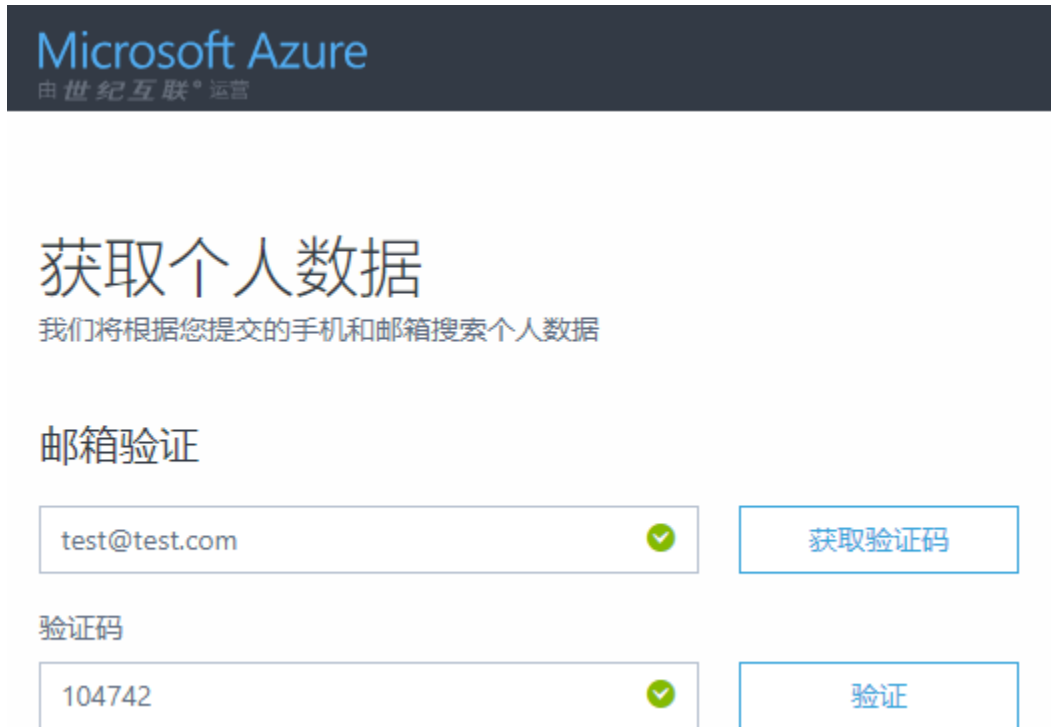
我们将根据您提交的手机和邮箱搜索个人数据

### 邮箱验证

test@test.com 

获取验证码

5. 您将收到一封邮件，填写邮件收到的验证码，点击“验证”按钮。




Microsoft Azure  
由世纪互联®运营

## 获取个人数据


我们将根据您提交的手机和邮箱搜索个人数据

### 邮箱验证

test@test.com 

获取验证码

### 验证码

104742 

验证

6. 进入操作类型选择页面，在“操作类型选择”的下拉框中，请选择“删除”操作，并点击“提交”按钮。

## 获取个人数据

我们将根据您提交的手机和邮箱搜索个人数据

### 操作类型选择

\*若您选择进行删除操作，已删除的个人数据将无法恢复

请选择您的操作类型 ▼

请选择您的操作类型

导出

删除

7. 删除个人数据的申请提交成功，我们将在 30 天内完成操作并以邮件的方式给您答复。请注意定期查收邮件。